

Günther Meyer

Montage - Service - Dienstleistungen


Rosenkoppel 3, 25436 Moorrege
Telefon: + 49 4122 99 44 0
mobil: +49 171 5283889
Telefax: + 49 4122 99 44 1
email: g.meyer@guenthermeyer.de
www.guenthermeyer.de

Elektronikschloss SECU Typ SELO- C

Anleitung zum Wechsel in den Reservemodus

Das Elektronikschloss SELO-C bietet nach korrekter Grundeinstellung bei Funktionsstörungen die Möglichkeit des Öffnen im sogenannten Reservemodus

1. Aktivieren des Reservesystems


Taste  drücken



Im Display werden Datum, Uhrzeit, Batteriekapazität (Balken) und die Anzahl der gültigen Codeeingaben angezeigt (Öffnungszähler). Die angezeigte Zahl gibt nicht an, wie oft der Schlossriegel zurückgezogen wurde, bzw. wie oft das Behältnis geöffnet wurde.



Auf Grund der internen Statusabfrage erscheint anschließend kurz die Meldung « System ist beschäftigt ».

Nach einigen Sekunden schaltet die Anzeige im Display um und es kann mit dem Wechsel der Betriebsart zum Reservemodus begonnen werden.

Taste  drücken

Taste  6 x drücken, Anzeige im Display : « Menü
Moduswechsel... »

Taste  drücken → Taste  1 x drücken,
Anzeige im Display : « Reservemodus »

Taste  drücken → Taste  2 x drücken

Das System ist jetzt für die Codeeingabe bereit.

Mit der **Kursorsteuerung** den Administratorcode (Reservemodus) eingeben.

Nach korrekter Eingabe erscheint im Display die Anzeige

« Bitte Drehknopf betätigen »