


# Günther Meyer

## Montage - Service - Dienstleistungen

---


Rosenkoppel 3, 25436 Moorrege  
Telefon: + 49 4122 99 44 0  
mobil: +49 171 5283889  
Telefax: + 49 4122 99 44 1  
email: g.meyer@guenthermeyer.de  
www.guenthermeyer.de

### Beschreibung der Montage FORTRESS 1000



- 1.1 Das Fallenriegelschloss FORTRESS 1000 in die Tür einsetzen und zuerst mit zwei neuen Stulp-Schrauben befestigen.  
Die Schrauben müssen sich leichtgängig einschrauben lassen, falls das nicht der Fall ist, müssen die Gewindebohrungen nachgearbeitet werden!.  
Anschließend prüfen, ob die Steuerfalle auslöst, wenn die Tür geschlossen wird. Sollte das nicht der Fall sein, weil der Türspalt größer als 6 mm ist, Schloss herausnehmen.

Schlossdeckel lösen und die Position der Steuerfalle entsprechend einjustieren (Muttern lösen, die Achse verstellen, Muttern wieder festziehen).





1.2 Anschließend das Schloss mit vier Stulp-Schrauben befestigen.



1.3 Optional das Schonblech am Türblatt anbringen.

1.4 Abstandsscheiben in die Türlochung jeweils für Knauf und PZ so einsetzen, dass sie plan mit dem Schonblech abschließen.



1.5 Knauf und PZ-Rosette montieren.



Profilhalbzylinder einsetzen und Schließkontrolle durchführen. Der Fallenriegel muss beim Schließen der Tür ohne Reibung in die Öffnung des Schließbleches eintauchen. Der Knauf muss freilaufen und sich automatisch in die Nullstellung bewegen. Evtl. ist das Schließblech mit einer Feile nachzubearbeiten. Scharfe Kanten am Schließblech sind mit Schmirgelpapier zu glätten.

### 1.6 Anwendungsbeispiel

